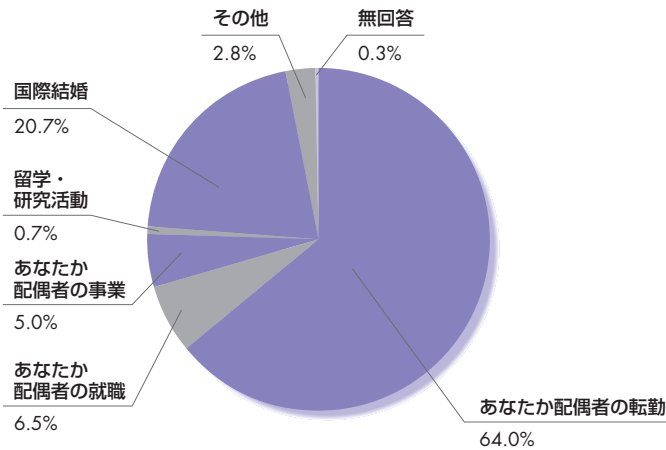


JSTV加入世帯の属性

滞在理由

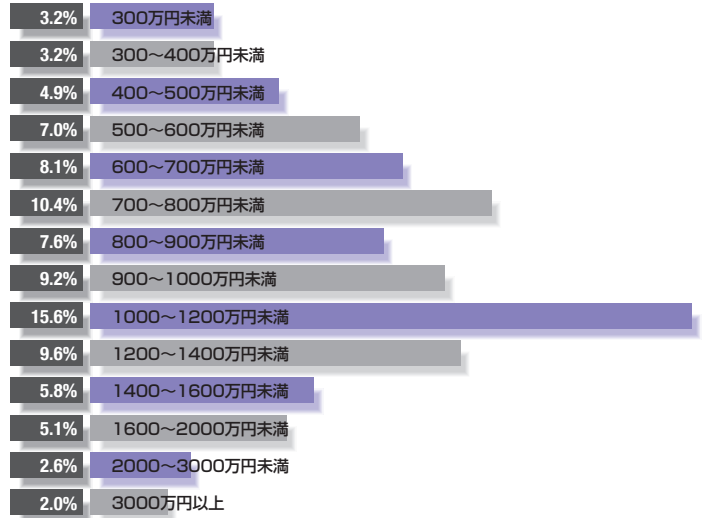
●6割以上が駐在員世帯

64.0%が「転勤」で現在の滞在国に住んでおり、加入者は駐在員が最も多く占めています。次いで、「国際結婚」が20.7%で多くなっています。



世帯年収

●JSTV加入世帯の世帯年収は、平均1031万円と高所得世帯



世帯主の年齢

●世帯主は30代から40代が約7割

● 20歳未満	0.2%
● 20～29歳	2.0%
● 30～39歳	37.1%
● 40～49歳	30.9%
● 50～59歳	21.8%
● 60歳以上	7.9%
● 無回答	0.1%

世帯主の役職

●世帯主の約4割が企業の管理職

● 社長・支店長・ダイレクター	22.2%
● 副社長・バイスプレジデント	4.4%
● ゼネラル・マネジャー	12.0%
● マネージャー	24.5%
● その他	35.2%

世帯主の勤務先業種

● 農林水産業・鉱業	0.7%
● 建設業	2.2%
● 製造業	42.5%
● 商社・卸売業	9.0%
● 小売業	1.2%
● 金融・保険	6.3%
● 証券・投信	0.9%
● 不動産業	0.6%
● 運輸業	3.1%
● サービス	5.8%
● 飲食業	2.1%
● マスコミ	1.5%
● その他	23.0%

滞在年数

●平均5.3年欧州に滞在し、約5割以上の方が滞在4年未満

● 1年未満	12.4%
● 1～2年未満	17.1%
● 2～3年未満	13.9%
● 3～4年未満	10.1%
● 4～5年未満	5.8%
● 5～10年未満	13.6%
● 10年以上	26.9%
● 無回答	0.2%

家族構成

●約6割が夫婦と子供がいる家族

● 独身世帯	3.2%
● 単身赴任（既婚）	5.6%
● 配偶者と二人	29.1%
● 配偶者と子供一人	25.3%
● 配偶者と子供二人以上	33.7%
● その他	2.7%
● 無回答	0.5%

夫婦の国籍

● 二人とも日本人	63.9%
● いずれかが日本人	22.4%
● 両方とも日本人ではない	0.8%
● 無回答	12.9%

JSTV加入者について

関心事

●関心事は旅行と日本の状況

● 旅行	65.5%
● 日本の状況	64.5%
● 子供の教育	38.9%
● 現地での娯楽	36.2%
● 趣味・お稽古事	33.6%

趣味

●趣味のトップは旅行

● 旅行	65.1%
● 読書	45.8%
● スポーツをする	43.4%
● 映画・ビデオ鑑賞	36.9%
● 食べ歩き	29.6%

ゴルフプレー状況

●6割がゴルフをする人がいる

● する	56.9%
● しない	42.8%
● 無回答	0.3%

国際電話利用頻度

●過半数が週に1回以上国際電話を利用

● 週に1～3回	42.2%
● 週に3～4回	13.5%
● 月に1回	9.9%
● 月に2～3回	27.3%
● 2～3ヶ月に1回	3.2%
● 半年に1回	1.2%
● ほとんどかかない	2.2%
● 無回答	0.5%

JSTV加入者の旅行実態

日本への渡航回数

●日本への平均渡航回数は年に1.8回

● 0回	17.8%
● 1回	36.8%
● 2回	22.7%
● 3回	10.4%
● 4回	5.8%
● 5回以上	6.5%

国内・欧州各国旅行（家族旅行）

●国内・欧州各国旅行は平均年に3.5回

● 0回	8.9%
● 1回	13.1%
● 2回	19.6%
● 3回	20.4%
● 4回	13.1%
● 5回以上	24.9%

家族旅行予算（日本以外）

●家族旅行予算は1世帯あたり平均約22万円

● 5万円未満	5.0%
● 5～10万円未満	12.2%
● 10～15万円未満	16.5%
● 15～20万円未満	15.1%
● 20～25万円未満	12.4%
● 25～30万円未満	11.6%
● 30万円以上	25.3%

国内・欧州各国出張

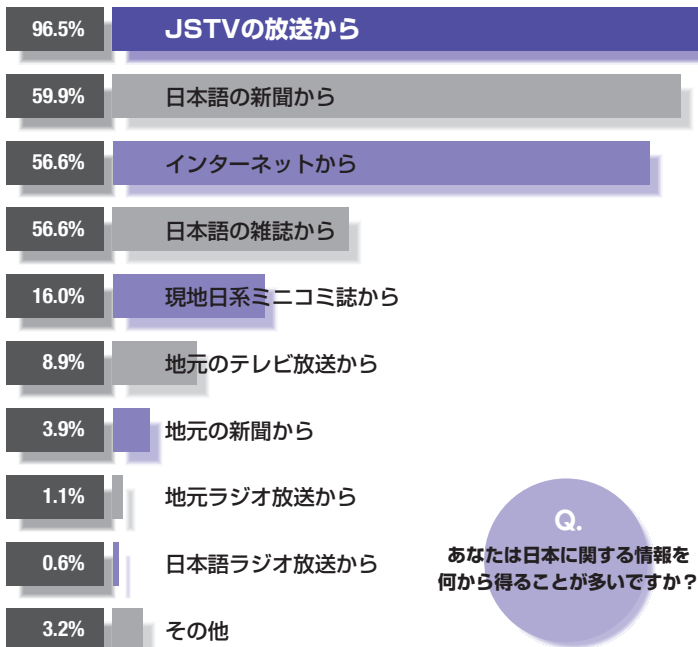
●国内・欧州各国の出張は平均年に7.4回で全体の約6割以上

● 0回	35.4%
● 1回	7.6%
● 2回	6.9%
● 3回	5.7%
● 4回	4.0%
● 5回以上	40.4%

日本に関する情報収集

●日本に関する情報はJSTVから

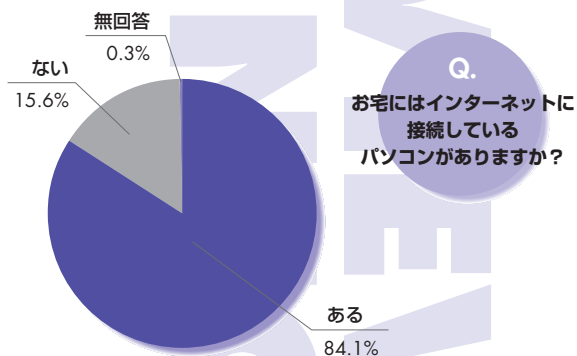
JSTV加入者ほぼ全員が、日本に関する情報は「JSTVの放送から」得ています。これは2位以下の「日本語の新聞から」「インターネットから」を大きく引き離しています。



Q. あなたは日本に関する情報を何から得ることが多いですか？

インターネット使用状況

●JSTV加入者の8割以上がインターネットユーザー



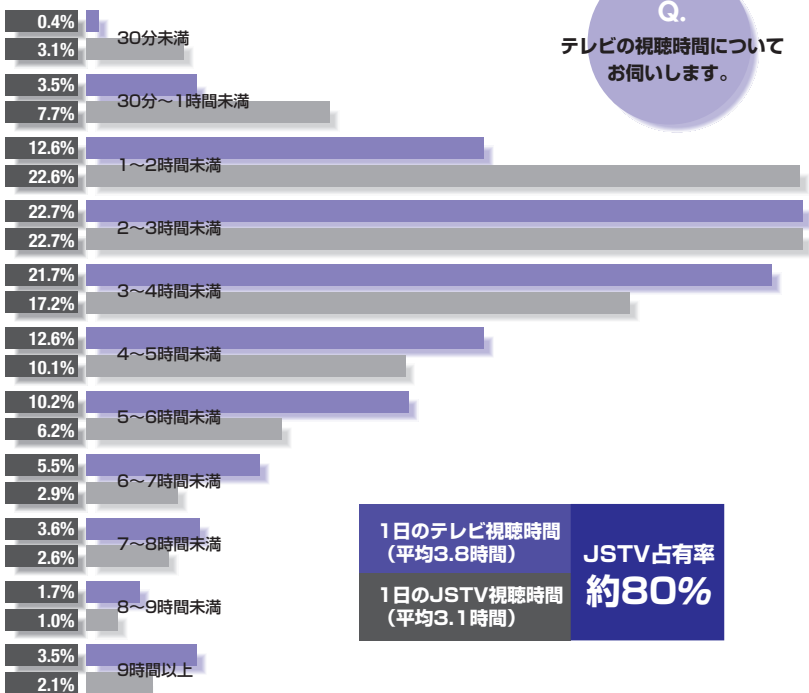
Q. お宅にはインターネットに接続しているパソコンがありますか？

JSTV放送視聴状況

テレビの視聴時間

●テレビ全視聴時間のうちのJSTV視聴時間が占める割合は約8割

JSTV加入者のテレビ視聴時間を見ますと、テレビ全般では全体で平均1日3.8時間、そのうちJSTVの視聴時間は平均3.1時間となっています。



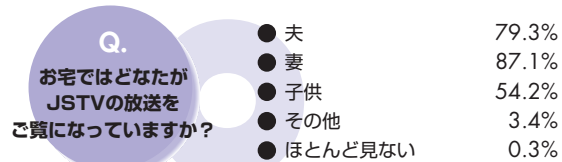
Q. テレビの視聴時間についてお伺いします。

1日のテレビ視聴時間 (平均3.8時間) JSTV占有率 約80%
1日のJSTV視聴時間 (平均3.1時間)

視聴者

●JSTVを最も多く見ているのは家庭の主婦

加入世帯内でJSTVの放送を見ているのは、「妻」が87.1%、「夫」は79.3%の割合となっています。



Q. お宅ではどなたがJSTVの放送をご覧になっていますか？